

この商品は株式会社フラットと愛知学院大学が共同で開発しました。

口内法 X 線撮影 IP 専用保護カバー

新登場

標準・スリム・小児用
全対応

フラット バック

使い易くて IP 長持ち



外袋



イメージングプレート
(※付属されていません)



内袋

ダブル構造で IP を傷付けず長持ち

IP の取り出しが簡単

インジケータへの装着が簡単

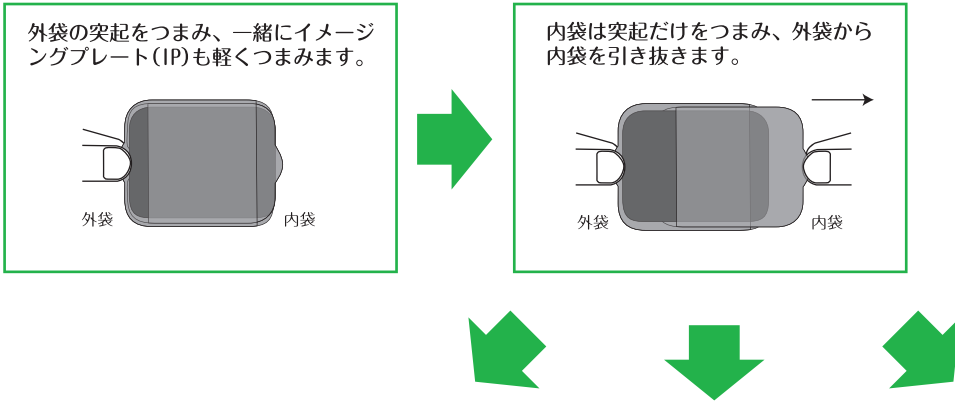
スキャナへの差し込みが簡単

遊びが少ないので位置合わせ簡単

全ての口内法 IP 撮影方式に対応

大学研究者のアイデアを製品化！

スキャンング手順



解説ムービーを公開中

使用手順など分かり易く動画で解説しております。右のQRコードよりぜひご覧ください。

取り出してから装置にかける場合

外袋の開口部を下に向け、指先を軽く開くようにしてIPを離すとIPが出てきます。

保護袋のまま装置に差し込む場合

開口部より装置に差し込み、装置が感知しIPをホールドしたら外袋の底側の突起を押してIPを装置に挿入します。

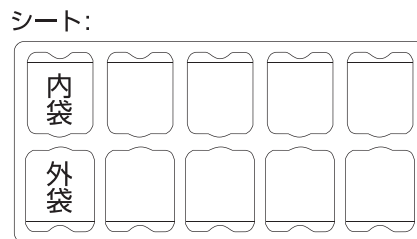
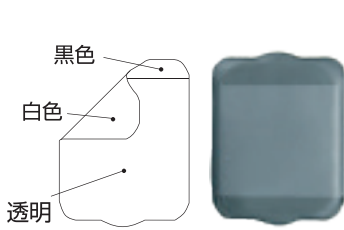
※装置がIPをホールドしないタイプは取り出して投入してください。

マグネット式挿入の場合

感知する金属部が正しい位置に来るように装置に差し込みます。指先を軽く開き外袋はつまんだままIPを放します。装置のマグネットがIPをキャッチしたら外袋の中からIPのみが装置に取り込まれます。

※装置がIPをキャッチしたら速やかに外袋を抜いてください。そのままにしておくと装置の蓋に挟まれ故障の原因になります。

サイズ・仕様



サイズ: **0型A** 22mm × 31mm **0型B** 22mm × 35mm
1型 24mm × 40mm **2型** 31mm × 41mm

医院様販売価格
1ケース 500組 6,000円 (25シート × 4組)

取扱注意事項

- イメージングプレート保護袋は使い捨て品なので再利用は禁止されています。
- 撮影前と後は必ず保護袋を消毒し、保護袋が血液等でひどく汚れているときは消毒前に清潔な布等で拭き取ってから消毒してください。
- 装着する際はイメージングプレートを必ず清潔な状態でお使い下さい。
- 本製品は改良のため予告なく仕様変更になる場合がございます。あらかじめご了承ください。

製造・販売元

フラット 株式会社 **フラット**

神戸市東灘区深江浜町141-4

TEL:078-412-2345 FAX:078-412-2028

取扱店